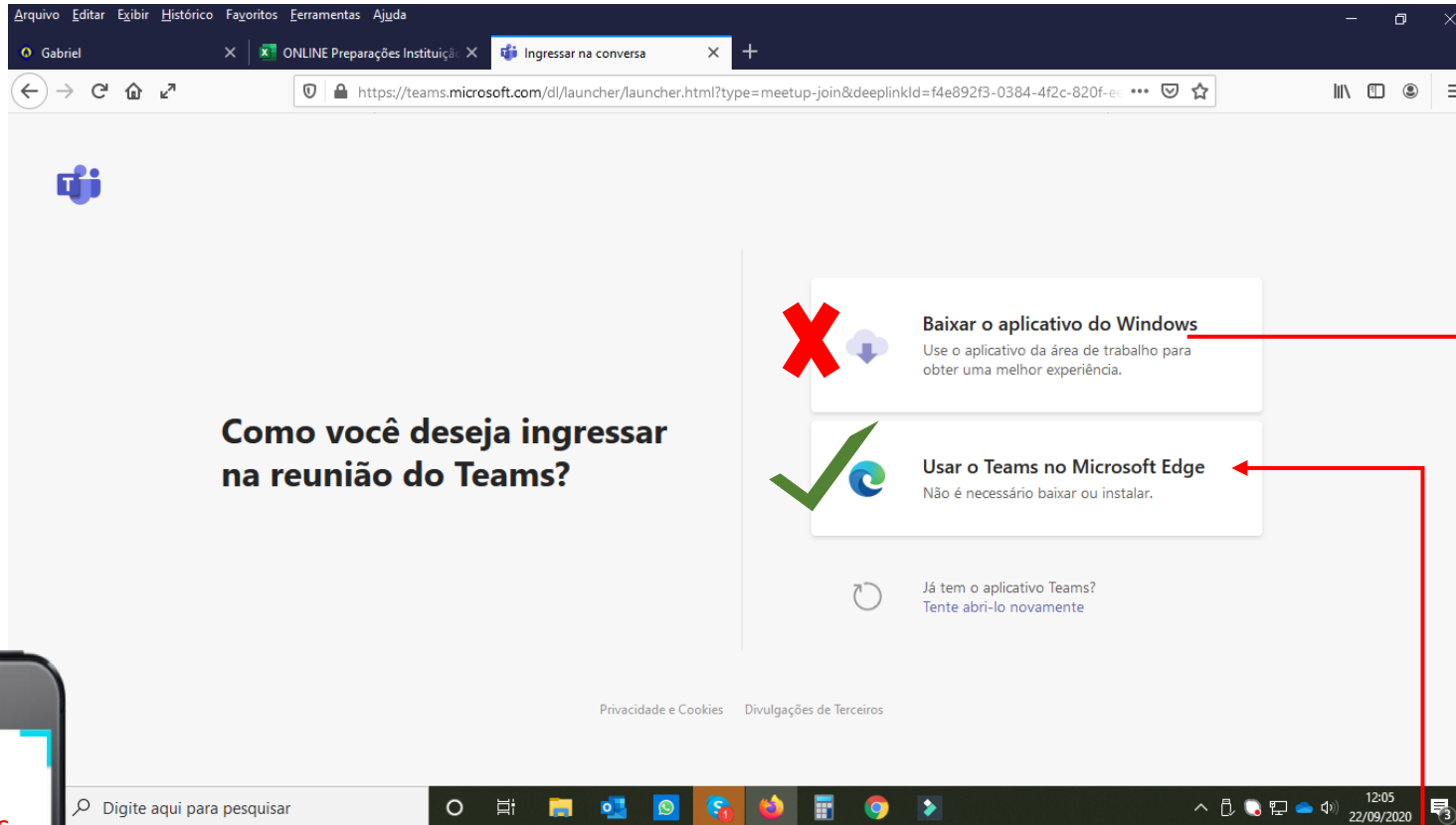


PASSO A PASSO PARA O ACESSO A REUNIÃO PELO TEAMS



ACESSO
SOMENTE
PARA QUEM
JÁ TEM
ASSINATURA

OS PASSOS
AQUI
INDICADOS
SÃO
VÁLIDOS
TAMBÉM
PARA O
ACESSO VIA
CELULAR

SOLICITAR ENTRADA USANDO UM NAVEGADOR PADRÃO DE INTERNET, SEM PRECISAR NENHUMA INSTALAÇÃO DE PROGRAMAS. NO NOSSO CASO O NAVEGADOR INDICADO PELO COMPUTADOR É O MICROSOFT EDGE (COMO APARECE NA IMAGEM ACIMA), PORÉM O SEU PODE SER O GOOGLE CHROME OU INTERNET EXPLORER (DEPENDE DE CADA COMPUTADOR)

Arquivo Editar Exibir Histórico Favoritos Ferramentas Ajuda

Gabriel ONLINE Preparações Instituição Ingressar na conversa

https://teams.microsoft.com/dl/launcher/launcher.html?type=meetup-join&deeplinkId=f4e892f3-0384-4f2c-820f-ee...

Microsoft Edge

Executar aplicativo

https://teams.microsoft.com quer abrir um link de microsoft-edge.
Este endereço precisa de um aplicativo para ser aberto.

Enviar para:

Microsoft Edge

Escolher outro aplicativo Procurar...

Memozizar minha escolha para endereços microsoft-edge.

Abrir link Cancelar

Como você deseja i
na reunião do Team

car o aplicativo do Windows
o aplicativo da área de trabalho para
r uma melhor experiência.

r o Teams no Microsoft Edge
é necessário baixar ou instalar.

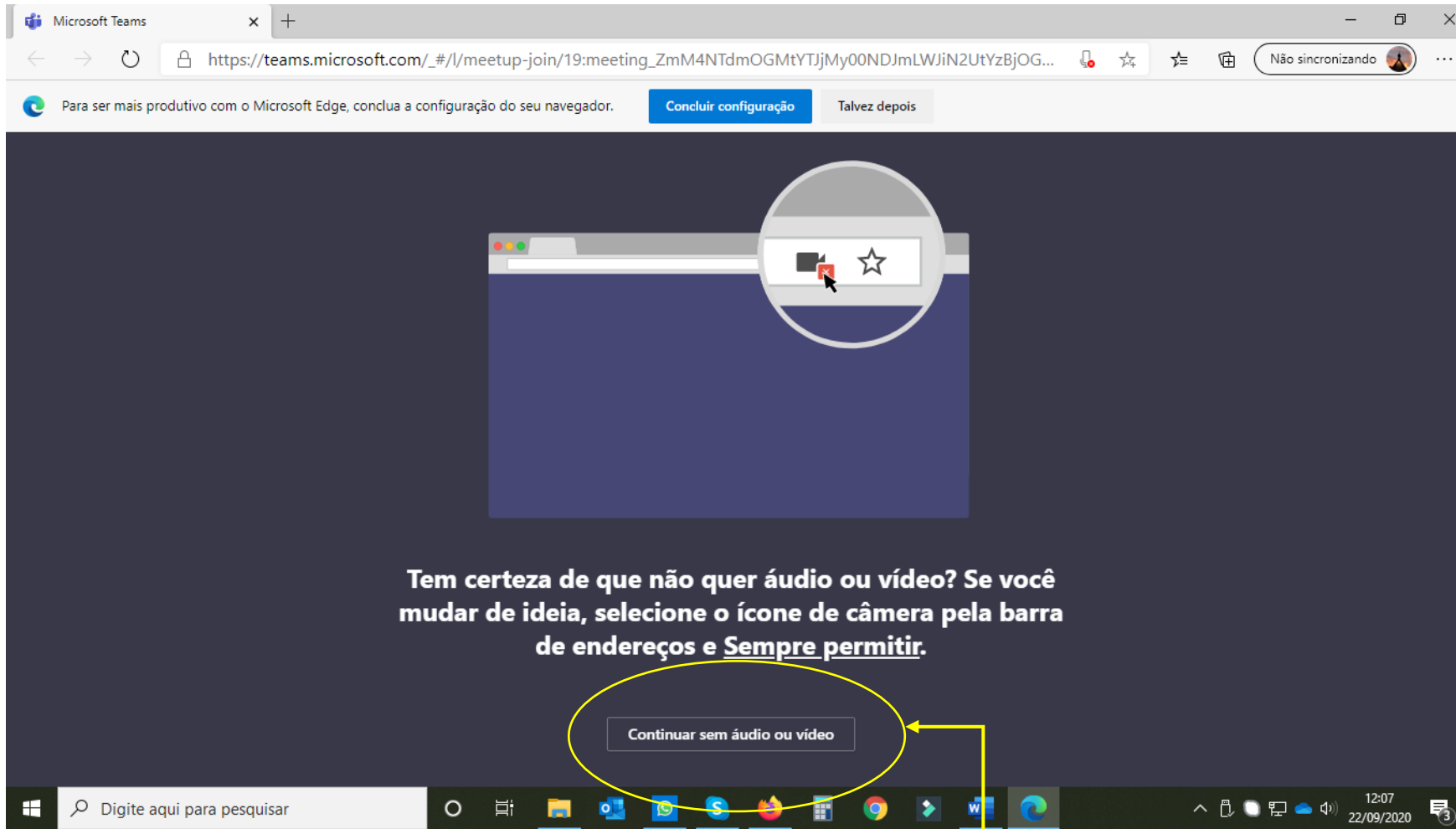
Já tem o aplicativo Teams?
Tente abri-lo novamente

Privacidade e Cookies Divulgações de Terceiros

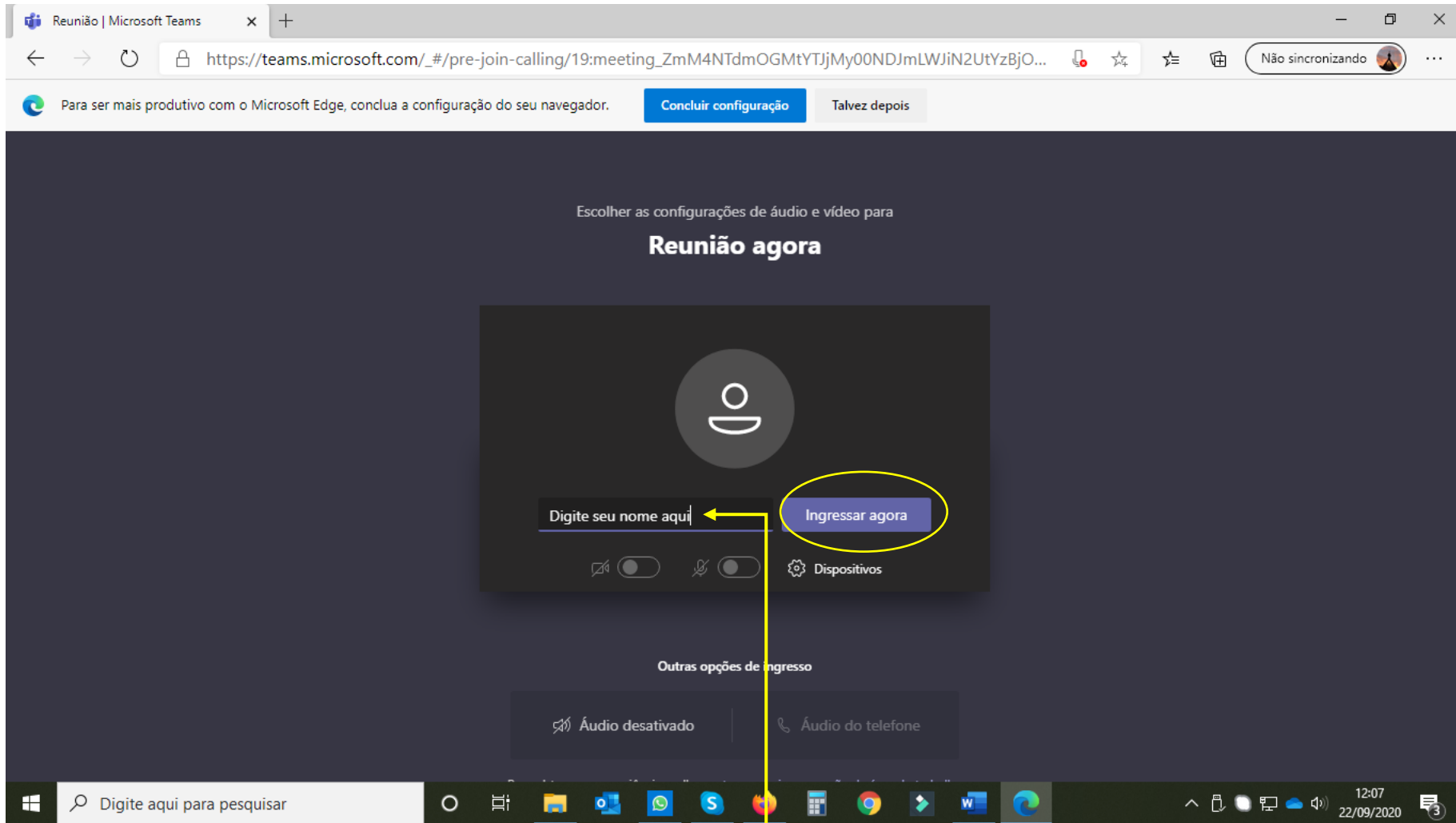
Digite aqui para pesquisar

12:06
22/09/2020

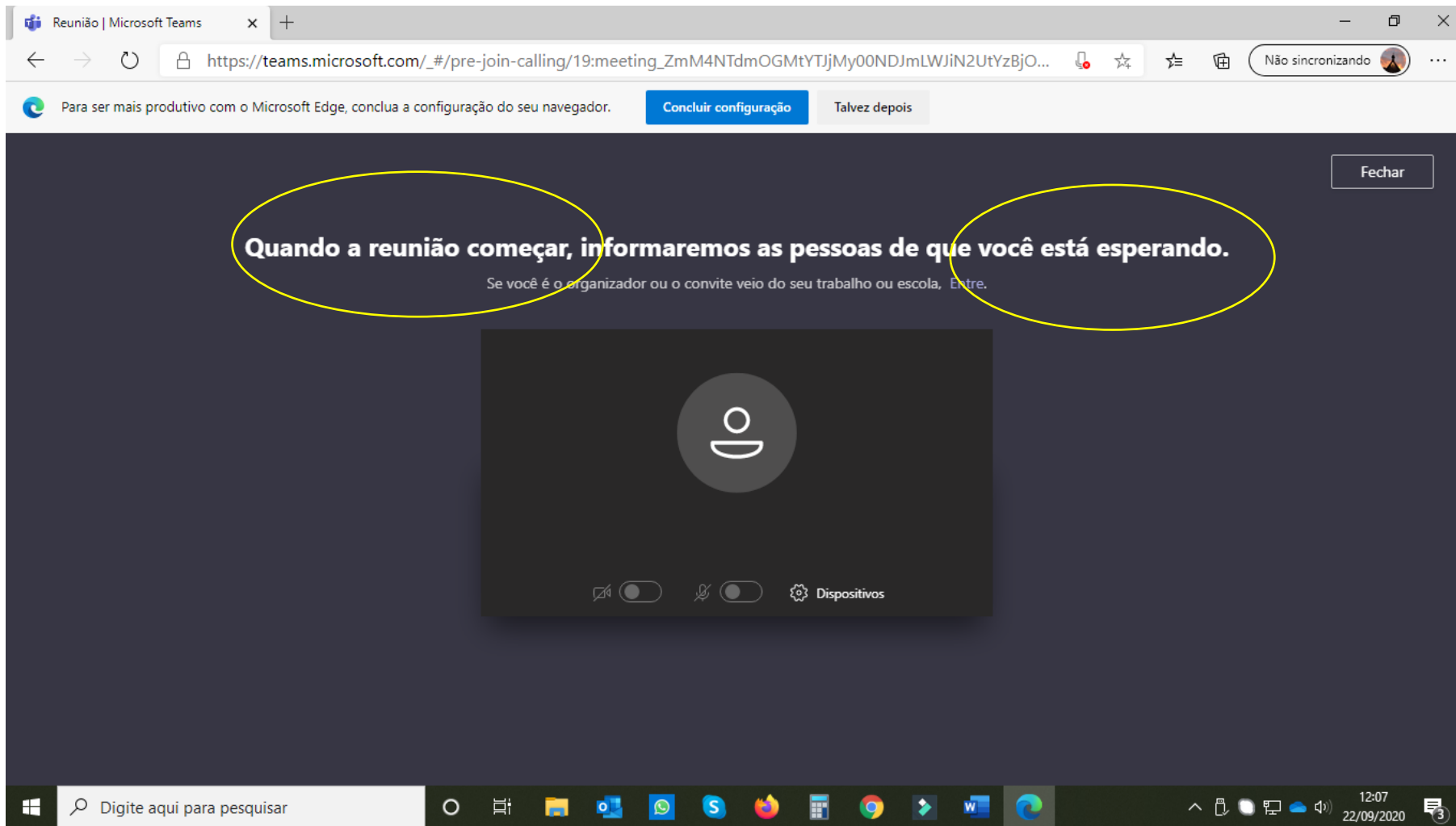
PARA ACESSAR PELO NAVEGADOR SELECIONE SEU NAVEGADOR E CLIQUE EM ABRIR LINK!



AQUI VOCÊ PODE ESCOLHER SE QUER ENTRAR COM ÁUDIO E A CÂMERA. EM SEGUIDA, PEDE PARA CONTINUAR NO PROCESSO DE ENTRADA NA REUNIÃO.



NA PRÓXIMA PÁGINA, VOCÊ DIGITA SEU NOME E SUA CIDADE PARA PODERMOS LOCALIZA-LO.



DEPOIS BASTA AGUARDAR O HORÁRIO, PARA QUE O SECRETARIADO POSSA LIBERAR SEU ACESSO.